

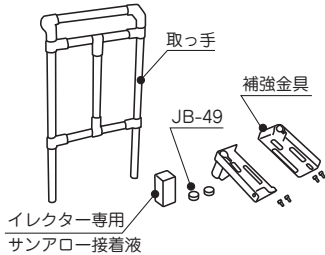
ポリトラ® N-450L / N-600 / N-750 用 取っ手交換手順書




下記の手順に従って取っ手を交換してください。
ポリトラは取っ手以外にも、キャスター 1 個から交換が可能ですので、経済的にご使用いただけます。

▶ ポリトラ取っ手交換手順
動画で公開中！


メンテナンス部品



品名	N-450L 取っ手 セット GR
品番	N-450L トリ セット



品名	N-600 取っ手 セット GR
品番	N-600 トリ セット

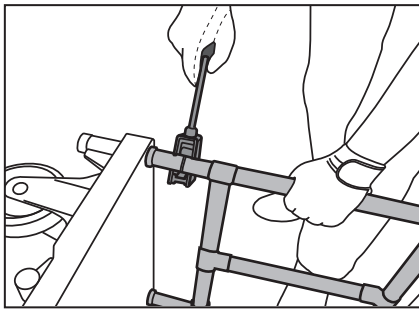


品名	N-750 取っ手 セット GR
品番	N-750 トリ セット

取外し方法

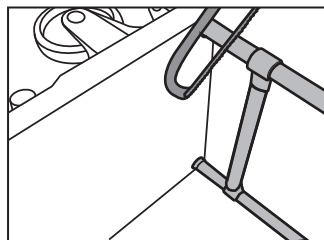
※軍手や手袋をはめて作業することをおすすめします。

1 取っ手を切断します。(イレクター専用ハンドカッター推奨)



・イレクター専用ハンドカッター

または

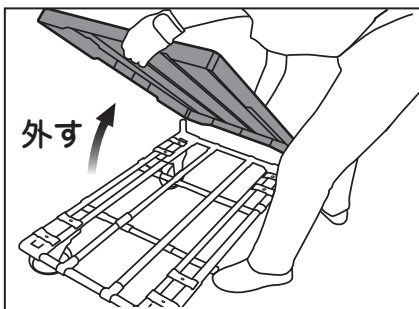


・金のこ

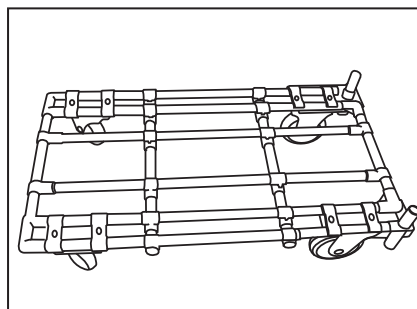
使用するもの

- ・イレクター専用ハンドカッター
- または
- ・金のこ

2 上板をフレームより外します。

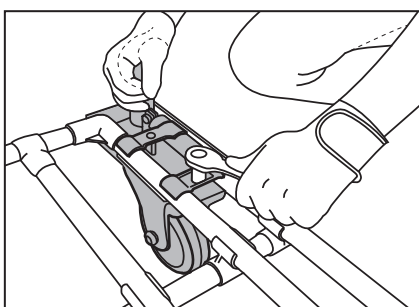


・取っ手を切断すれば簡単に外せる



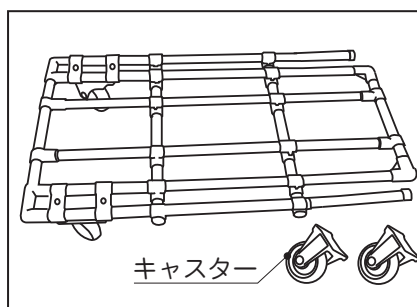
・上板を外した状態

3 フレームに付いている補強金具とキャスターを外します。



使用するもの

- ・13mm レンチ
- または
- ・10/13 両口ラチェットレンチ



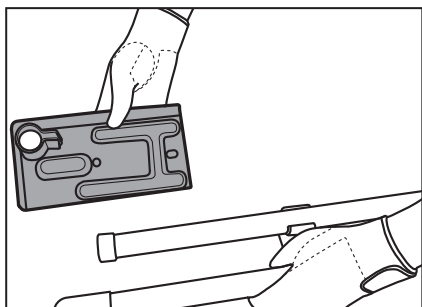
・補強金具とキャスターを外した状態

取付方法

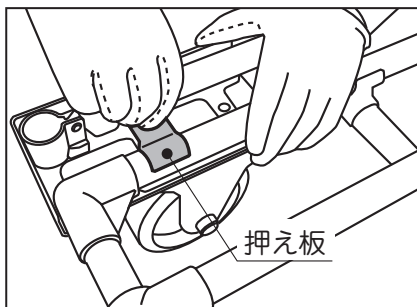
※軍手や手袋をはめて作業することをおすすめします。

1 キャスターと補強金具を本体に仮止めします。

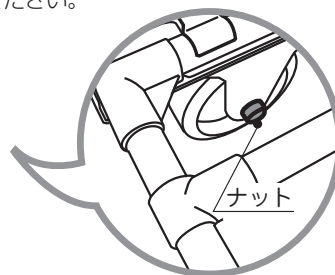
新しい補強金具をフレームに当て、押え板でパイプを挟み込み、キャスターを取り付けてください。



・補強金具を外した時と逆の手順で取り付ける



・ここでは仮止めする
(締め付けると取っ手が入らなくなる)

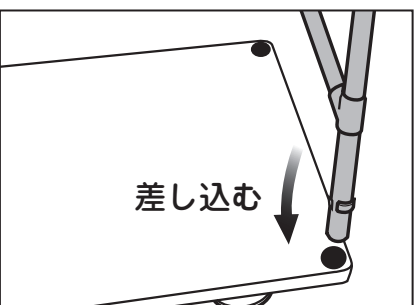
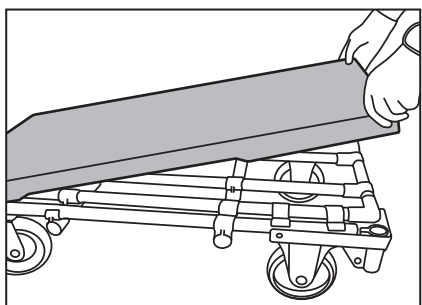


！ポイント！

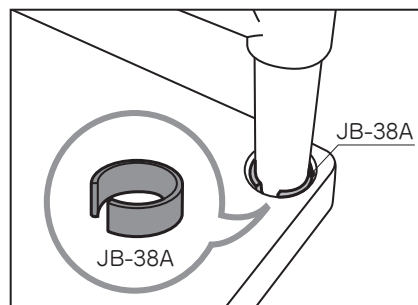
キャスター車軸のナットを内側に向けて取り付ける。

2 フレームに上板に被せ、取っ手を補強金具に差し込みます。

取っ手を入れる前に必ず上板を被せてください。取っ手はJB-38Aが補強金具に当たるまでしっかりと差し込んでください。

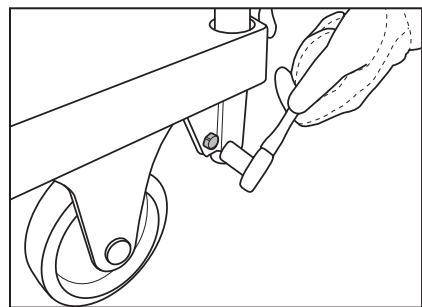


差し込む

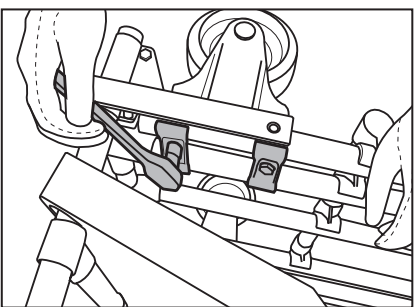


・JB-38Aが補強金具に当たるまでしっかりと差し込む

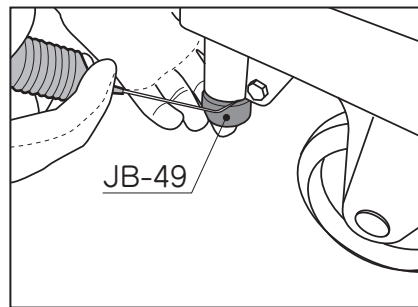
3 付属のボルトで補強金具と取っ手およびキャスターを取り付けます。



・ボルトを取っ手が動かない程度に固定する(4箇所)



・仮止めしたキャスターを増し締めし、固定する(4箇所)



・取っ手下にJB-49をはめてイレクター専用サンアロー接着液で接着する

使用するもの

・13mmレンチ または ・10/13両口ラチェットレンチ

矢崎化工株式会社

■ 本 社 〒422-8519 静岡県静岡市駿河区小鹿 2-24-1

■ 北海道支店
〒072-0007 北海道美瑛市東 6 条北 8-2-1
TEL 0126(63)4285 FAX 0126(63)4459

■ 仙台支店
〒981-1223 宮城県名取市下余田字中荷 280
TEL 022(382)2145 FAX 022(382)1099

■ 関東支店
〒373-0823 群馬県太田市西矢島町 88
TEL 0276(38)1511 FAX 0276(38)3522

■ 東京支店
〒359-0023 埼玉県所沢市東所沢和田 1-38-3
TEL 04(2944)1156 FAX 04(2944)7007

■ 神奈川支店
〒257-0024 神奈川県秦野市名古木 3-4
TEL 0463(81)4315 FAX 0463(81)4316

■ 静岡支店
〒422-8519 静岡県静岡市駿河区小鹿 2-24-1
TEL 054(286)1101 FAX 054(286)3988

■ 名古屋支店
〒484-0963 愛知県犬山市宇鶴池 48-2
TEL 0568(67)0111 FAX 0568(67)7219

■ 大阪支店
〒569-8551 大阪府高槻市大塚町 5-1-1
TEL 072(672)8111 FAX 072(673)8822

■ 広島支店
〒738-0042 広島県廿日市市地御前 1-7-17
TEL 0829(36)1111 FAX 0829(36)3890

■ 高松支店
〒761-8058 香川県高松市勅使町 227
TEL 087(866)6411 FAX 087(867)1916

■ 九州支店
〒820-0702 福岡県飯塚市平塚 481-1
TEL 0948(72)0310 FAX 0948(72)4026

お客さま相談室

☎ 0120-054-280 FAX 0120-054-281

● フリーダイヤル 9:00~16:00 (月~金) ● FAX 24時間毎日

矢崎化工株式会社 〒422-8519 静岡県静岡市駿河区小鹿 2-24-1

15101611

DE-191-01